









SABATO 16 FEBBRAIO

L'ASSOCIAZIONE "PERNICI DELLA PIOF"

ORGANIZZA UN' ESCURSIONE NOTTURNA IN AMBIENTE INNEVATO CON "CIASPOLE"
SUL MONTE ZUGNA PER IL NUOVO SENTIERO DEL SINEL

PROGRAMMA:

 Inizio	<p><u>PARTENZA:</u></p> <p>CAROL 1400</p>	 Arrivo	<p><u>ARRIVO:</u></p> <p>CONI ZUGNA 1860 M</p>
 Dislivello	<p><u>DISLIVELLO:</u></p> <p>450 m</p> <p><u>QUOTA MASSIMA</u></p> <p>CONI ZUGNA 1860</p>	 Tempo	<p><u>ORE DI CAMMINO:</u></p> <p>3 ÷ 4 ore andata/ritorno</p>
	<p><u>DIFFICOLTA':</u> (EE) Escursione con limitate difficoltà tecniche ma che tuttavia si svolge in ambiente alpino innevato, con gli accorgimenti che ne materiale: normale</p>		
 Abbigliamento	<p><u>MATERIALE:</u> normale dotazione escursionistica invernale + racchette da neve "ciaspole e ramponcini"</p>		
	<p><u>CENA:</u></p> <p>RISTORO "V" PEZZO E RIFUGIO MALGA ZUGNA 1616 m</p>		<p><u>TRASFERTA:</u></p> <p>MEZZI PROPRI</p>

	<p>QUOTA: 20 EURO</p>		<p>LUOGO E ORA DI RITROVO: Piazza Guella ORE: 16 .30 – ORE 17.00 PARTENZA DA LOCALTA' CAROL – SI RACCOMANDA PUNTUALITA'!!!</p>
	<p>CAPO GITA : GIANNI SCUDIERO /Il cui parere è vincolante</p>		
 <p>SENTIERI</p>	<p>DESCRIZIONE SOMMARIA DEL PERCORSO: Partendo dal “ carol” quota 1450m dai nuovi posti auto a lato strada, seguiamo il sentiero passando il “trincerone” da cui poco dopo inizia il nuovo sentiero del ,”sinel” che si addentra tra boschi e radure, incrociando la forestale del “bando” che porta al rifugio, per chi volesse continuando si guadagna la cresta indi i “vasconi” ; da qui in breve alla vetta dei con. Rientro per forestale fino al rifugio.</p>		
	<p>ISCRIZIONI O INFO. PRESSO LA NUOVA SEDE (via panizza 17) aperta ogni LUNEDI' DALLE 20 ALLE 21) , IL BAR MANOLO O AL 338/3912694 ENTRO GIOVEDI 14 FEBBRAIO – O FINO AD ESAURIMENTO POSTI P.S.: IN CASO DI MALTEMPO L'ESCURSIONE SARA' RIPROGRAMMATA O ANNULLATA PREVIO AVVISO IN BACHECA E SUL SITO www.pernicidellapiof.it L'ORGANIZZAZIONE DECLINA OGNI RESPONSABILITA' PER EVENTUALI DANNI A COSE O PERSONE</p>		
 <p>REGOLAMENTO</p>	<p>COME DA REGOLAMENTO SI RICORDA CHE IN CASO DI CANCELLAZIONE DELL' ISCRIZIONE 24 ORE PRIMA DELL' ESCURSIONE SI RICHIEDERÀ METÀ DELLA QUOTA DI PARTECIPAZIONE</p>		

IL DIRETTIVO